

BOMBAS FG 2020



FG-72-M



FG-161-M



FG-180-P

FULLSPRAYER

BOMBAS FG

2020

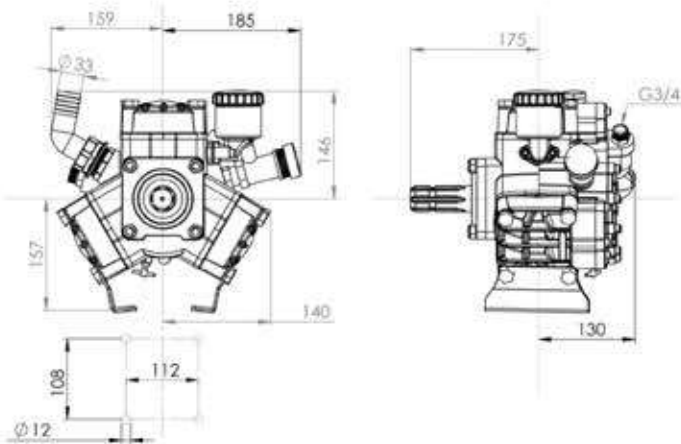


FG	Bomba	Código	Membranas	L/Min	BAR	C.V.	R.P.M.
				Baja Presión			
	Baja Presión						
	FG-72-M	31644	3	79	50	11,7	540
	Media Presión						
	FG-161-M	P19111650	4	153	50	18,6	550
	Alta Presión/Pistón		Pistones				
	FG-180-P	YP-70HF	3	196	35	15,2	650

FULLSPRAYER

BOMBA FG-72-M

3 MEMBRANAS



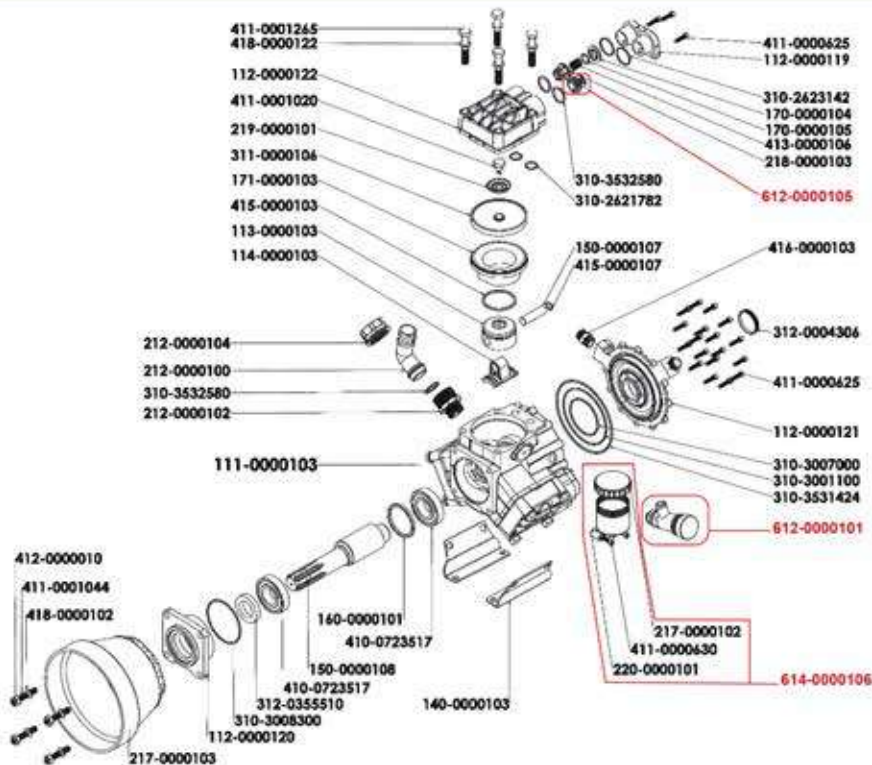
COLECTORES INTERNOS ANODIZADO

Resistente a la corrosión

FICHA TÉCNICA

Caudal	Presión	C.V.	RPM	Peso
79 l/min	50 bar	11,7	540	17 kg

DESPIECE FG-72-M



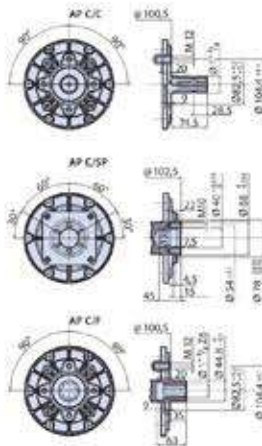
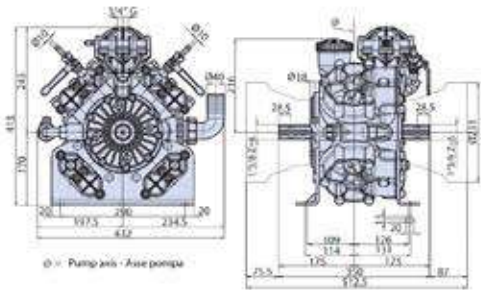
N.º	Código	Nombre	AD	SY
1	111-0000103	Pump body	1	-
2	112-0000119	Suction/del V. valve plug	3	-
3	112-0000120	Cover flage	1	-
4	112-0000121	Manifolt flage	1	-
5	112-0000122	Head	3	-
6	113-0000103	Piston	3	80
7	114-0000103	Connection rod	3	-
8	140-0000103	Pump mointing bruked	2	-
9	150-0000107	Piston pin	3	-
10	150-0000108	Crank shaft	1	-
11	160-0000105	Rod connection ring	2	-
12	170-0000104	Suction /del v. valve plate	6	-
13	170-0000105	Suction /del v. valve seat	6	-
14	171-0000103	Piston on lineer	3	80
15	212-0000100	Plastic elbo w	1	46
16	212-0000102	Nipple	1	51
17	212-0000104	Plastic nut	1	52
18	217-0000102	Oil can over	1	-
19	217-0000103	Shaft protection cover	1	-
20	218-0000103	Suction /del v. valve cage	6	-
21	219-0000101	Diaphragm washer	3	-
22	220-0000101	Oil can	1	-
23	310-2623142	O-ring	6	-
24	310-2621782	O-ring	6	-
25	310-3001100	O-ring	1	-
26	310-3007000	O-ring	1	-
27	310-3008300	O-ring	1	-

Nº	Código	Nombre	AD	SY
25	310-3001100	O-ring	1	-
26	310-3007000	O-ring	1	-
27	310-3008300	O-ring	1	-
28	310-3531424	O-ring	1	-
29	310-3532580	O-ring	8	-
30	310-4509000	O-ring	1	-
31	311-0000102	Oil seal	1	-
32	312-0000106	Diaphragm gm	3	77
33	312-0004306	Seal	1	-
34	312-0355510	Seal	1	-
35	410-0723517	Bearing	2	-
36	411-0000625	Screw	27	-
37	411-0000630	Screw	2	-
38	411-0001020	Screw	3	-
39	411-0001044	Screw	4	-
40	411-0001265	Screw	12	-
41	412-0000010	Nut	4	-
42	413-0000106	s/d valve spring	6	-
43	415-0000107	Ring	6	-
44	416-0000103	Nipple	2	-
45	416-0000104	Nipple	1	-
46	416-0000105	Suction/deliver 6 valve	1	-
47	418-0000102	Washer	4	-
48	418-0000122	Washer	12	-
1	612-0000101	Safety valve	1	79
2	612-0000105	Suction/deliver & valve	1	74
3	614-0000106	Oil can	1	75

FULLSPRAYER

BOMBA FG-161-M

4 MEMBRANAS

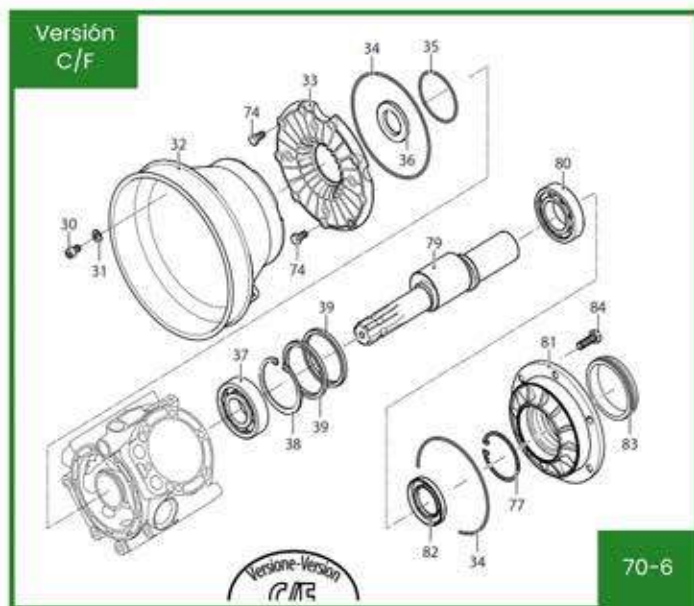
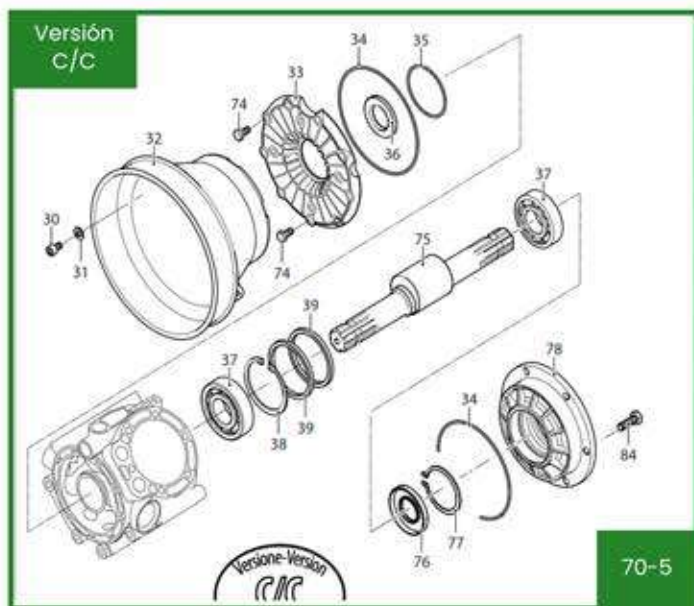
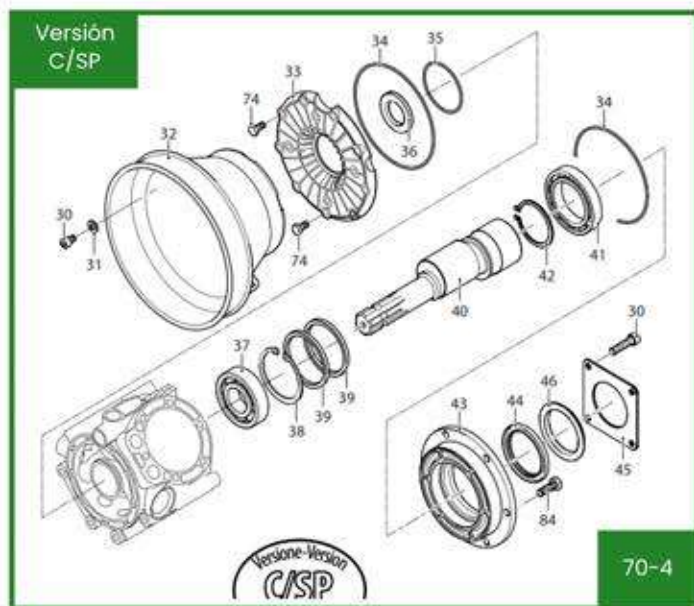
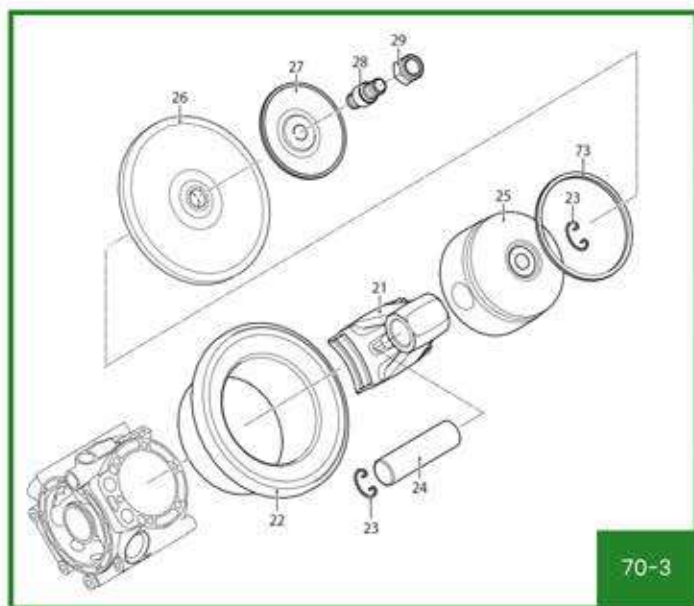
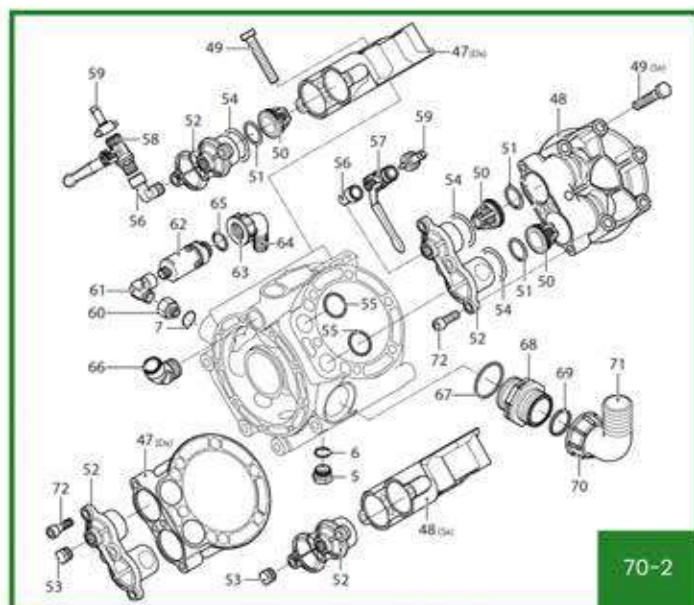
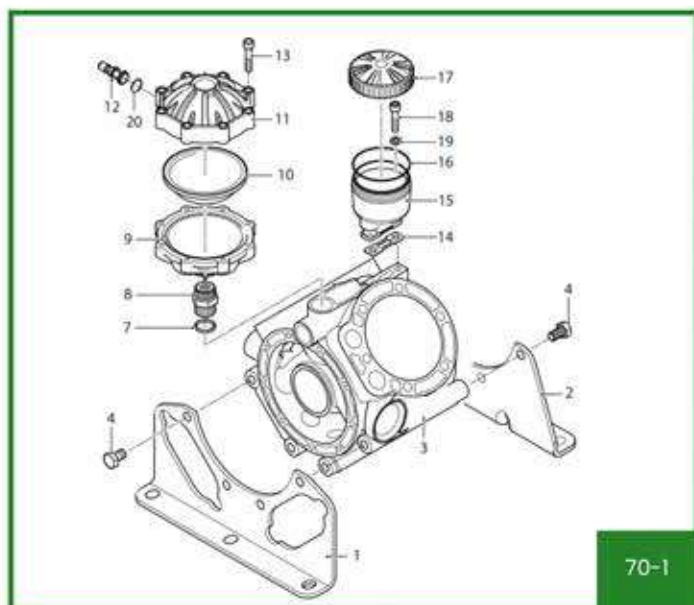


EQUIPADA DE SERIE CON:
Protector de cardan y
Válvula de sobrepresión

FICHA TÉCNICA

Caudal	Presión	C.V.	RPM	Peso
153 l/min	50 bar	18,6	550	17 kg

DESPIECE FG-161-M



DESPIECE FG-161-M

Nº	Código	Nombre	Q.ty
1	3920030	Foot	1
2	3920040	Foot	1
3	3920010	Pump body	1
4	1520861	Screw	8
5	820361	Plug	1
6	180101	O-ring	1
7	720030	O-ring	2
8	2240490	Fitting	1
9	2240490	Halfball	1
10	550190	Semi air chamber	1
11	620234	Semi air chamber	1
12	180020	Air valve	1
13	380410	Screw	8
14	750040	Gasket	1
15	750030	Tank	1
16	1040060	O-ring	1
17	750050	Plug	1
18	680350	Screw	2
19	380241	Washer	2
20	650542	Gasket	1
21	3920020	Connecting-rod	4
22	2680080	Sleeve	4
23	160691	Ring	8
24	260700	Pin	4
25	2240060	Piston	4
26	550080	Diaphragm	4
	550085	Diaphragm	4
	550086	Diaphragm	4
27	580090	Wobble plate	4
28	2240100	Hub pin	4
29	2240110	Nut	4
30	850250	Screw	4
31	390311	Washer	4
32	1500470	Cardan protection	1
33	2680050	Line	1
34	1400120	O-ring	2
35	2240270	O-ring	1
36	2680110	Ring	1
37	751280	Bearing	2
38	230340	Ring	1
39	2240540	Ring	2
40	2680270	Shaft	1
41	2680340	Bearing	1
42	2680290	Ring	1

Nº	Código	Nombre	AD
43	2680240	Flange	1
44	1400150	Ring	1
45	1400140	Flage	1
46	1400110	Ring	1
47	2680030	Head	2
48	2680031	Head	2
49	750070	Screw	24
50	2689050	Valve	8
51	180240	O-ring	8
52	2680040	Cover	4
53	130171	Plug	3
54	26800150	O-ring	8
55	1520650	O-ring	8
56	900210	Fitting	2
57	130491	Cock	1
58	130492	Cock	1
59	110131	Ring nut	2
60	2660060	Fitting	1
61	2680310	Fitting	1
62	1609002	Safety valve	1
63	550450	Ring nut	1
64	550460	Elbow	1
65	880831	O-ring	1
66	851650	Elbow	1
67	751140	O-ring	1
68	751130	Fitting	1
69	390290	O-ring	1
70	750670	Ring nut	1
71	50267	Elbow	1
72	540300	Screw	16
73	260230	Piston ring	4
74	180370	Screw	9
75	2680190	Shaft	1
76	2680120	Ring	1
77	161050	Ring	1
78	2680020	Flange	1
79	2680220	Shaft	1
80	750920	Bearing	1
81	2680021	Flange	1
82	2680130	Ring	1
83	2420250	Ring	1
84	160670	Screw	6



Buna diaphragm KIT 2371	
Pos.	Q.ty
NBR	
26	4
DESMOPAN	
23	73
HPDS	
23	72



Valves KIT 42941	
Pos.	Q.ty
50	8
51	8



O-rings KIT 42942			
Pos.	Q.ty	Pos.	Q.ty
6	1	69	1
7	2		
16	1		
34	2		
33	1		
51	8		
54	8		
55	8		
65	1		
67	1		



Maintenance repair KIT 42943			
Pos.	Q.ty	Pos.	Q.ty
16	1	51	8
17	1	54	8
26	4	55	8
28	4	67	1
29	4	69	1
34	2	70	1
35	1	71	1
36	1	76	1
44	1	82	1
50	8		

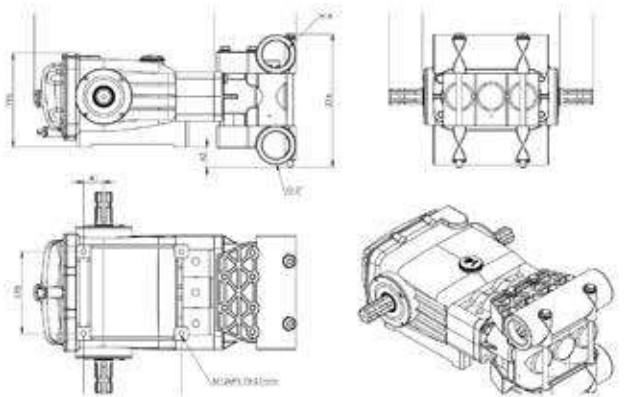


Used oil	
Type	Kg
SAE 30	2,1

FULLSPRAYER

BOMBA FG-180-P

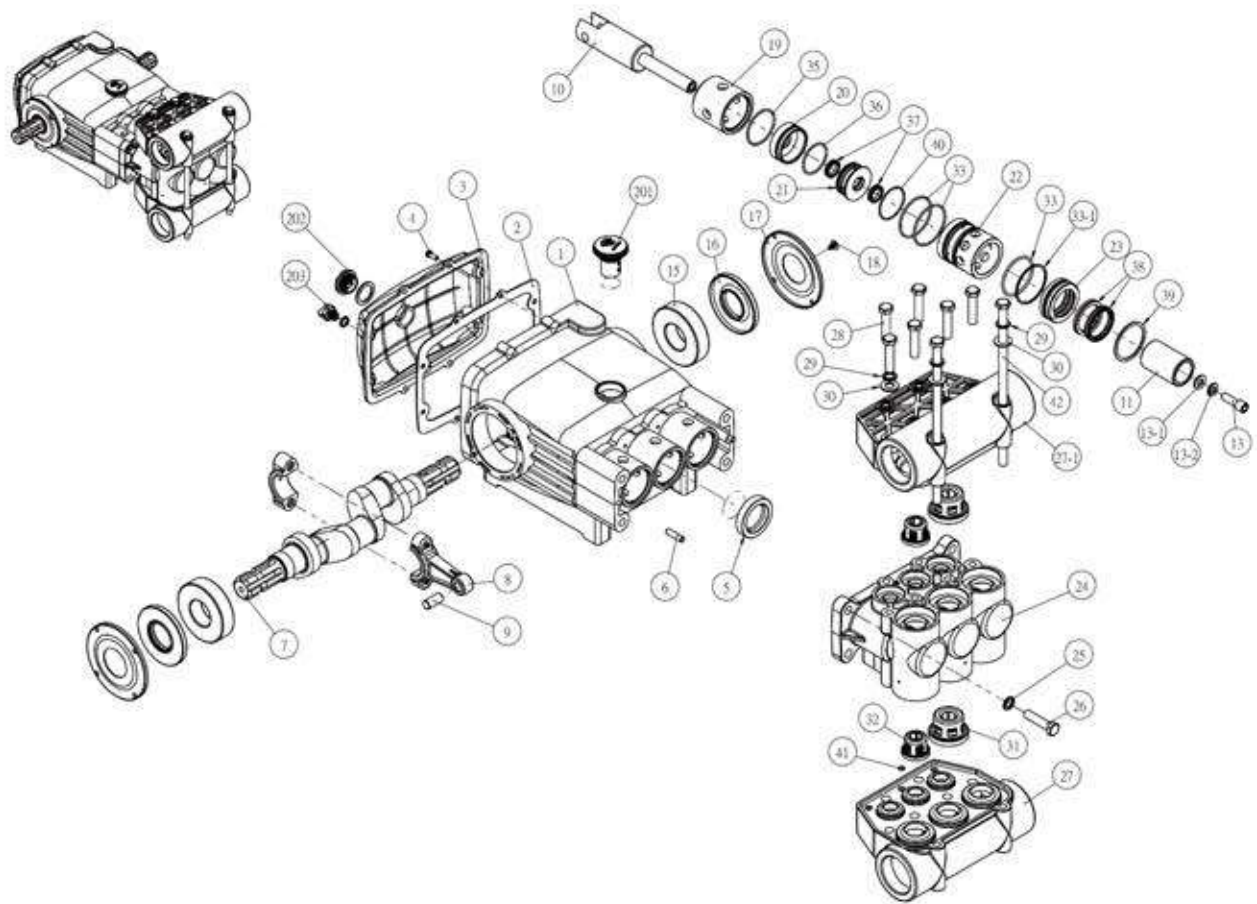
3 pistones



FICHA TÉCNICA

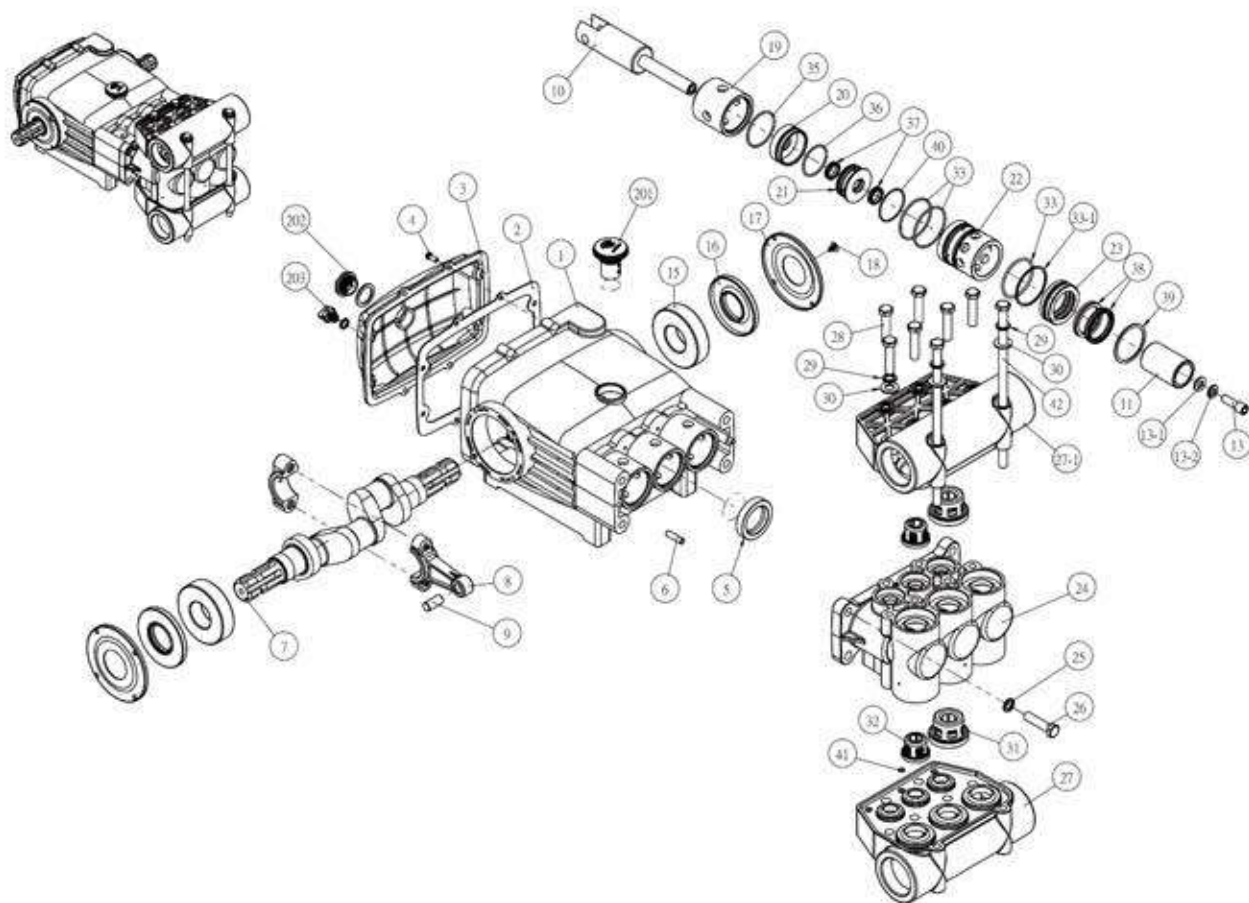
Caudal	Presión	C.V.	RPM	Peso
196 l/min	35 bar	15,2	650	36.5 kg

DESPIECE, FG-180-P



NO.	Numero de pieza	Nombre de pieza	Cantidad
1	5010-6000-240	FUNDA DE BIELA	1
2	013-1300-000	JUNTA, FUNDA DE BIELA	1
3	011-1250-240	TAPADERA, FUNDA DE BIELA	1
4	142-0600-003	TORNILLO	8
5	130-1300-000	JUNTA DE ACEITE, PLUNGER	3
6	012-1300-000	JUNTA DE ACEITE	2
7	5020-6000-220	CIGÜEÑAL (DOBLE)	1
	5020-6000-222	CIGÜEÑAL (SIMPLE)	1
8	5021-6000-240	BIELA	3
9	023-1300-000	PASADOR DEL PISTON	3
10	5022-6000-001	PISTON	3
11	5022-6000-003	RODAMIENTO (S.S RECUBRIMIENTO DE CROMO)	3
13	140-1000-015	TORNILLO	3
13-01	144-1000-002	ARANDELA, MUELLE	3
13-02	145-1000-002	ARANDELA/JUNTA	3
15	024-1300-001	RODAMIENTO	2
16	131-1300-000	JUNTA DE ACEITE, CIGÜEÑAL	2
17	026-1300-001	CUBIERTA, JUNTA DE ACEITE	2
18	142-0600-001	TORNILLO	8
19	5019-6000-000	ANILLO DE FRENO	3
20	5022-6000-004	TAPADERA DEL PISTON	3
21	5042-6000-002	JUNTA DE VALVULA (PEQUENA)	3
22	5044-6000-000	MARCO DE SOPORTE ANILLO DE PRESION	3
23	5042-6000-001	JUNTA DE VALVULA (GRANDE)	3
24	5040-6000-240	CILINDRO/PISTON	1

DESPIECE₂ FG-180-P



NO.	Numero de pieza	Nombre de pieza	Cantidad
25	114-1200-001	ARANDELA, MUELLE	4
26	140-1200-009	TORNILLO/PASADOR	4
27	5030-6000-240	METAL DE DESCARGA DE SUCCIÓN	1
27-01	5050-6000-240	METAL DE DESCARGA DE SUCCIÓN	1
28	144-0102-001	TORNILLO	16
29	140-1200-004	ARANDELA, MUELLE	16
30	145-0102-001	ARANDELA	16
	5080-6000-001	VALVULA ASS'Y	6
32	5080-6000-002	VALVULA ASS'Y	6
33	120-5460-000	JUNTA TORICA	3
33-1	5214-6000-001	BACK-RING	3
34	120-5762-000	JUNTA TORICA	6
35	120-4954-000	JUNTA TORICA	3
36	120-4146-000	JUNTA TORICA	3
37	5043-6000-002	JUNTA EN U (PEQUEÑO)	6
38	5043-6000-001	JUNTA EN U (GRANDE)	6
39	125-5260-000	GASKER	3
40	120-4650-000	JUNTA TORICA	3
41	04-04-0003S	JUNTA TORICA	3
42	140-1200-027	TORNILLO	2
43	146-1200-001	TORNILLO	2
201	923-2400-001	TAPA DE ACEITE Y JUNTA TORICA	1
202	924-1000-000	MEDIDOR DE ACEITE Y JUNTA	1
203	925-2200-001	TAPON, DESGUE DE ACEITE Y JUNTA TORICA	1

CONDICIONES DE VENTA:

Los P.V.P. indicados se entienden en €uros.

Estos precios no incluyen impuestos (IVA), ni gastos de embalaje o transporte.

Fullsprayer, S.L. se reserva el derecho de modificar precios y/o modelos sin previo aviso.

Las fotografías pueden incluir equipamiento opcional o pueden variar respecto al montaje final.

Los pedidos de clientes nuevos se cobraran por anticipado o contra reembolso. Para solicitar pago aplazado debe ponerse en contacto con nuestro departamento de administración.

Esta tarifa anula las anteriores.

GARANTIA:

Todas las bombas tienen una garantía de 1 año nuestra responsabilidad se limita a la sustitución de piezas consideradas como defectuosas.

No existirá garantía para las bombas manipuladas o modificadas por el comprador o por terceros, tampoco aquellas que incluyan componentes no originales.

Para certificar la garantía, la avería debe ser verificada y aprobada por nuestro servicio técnico.

La garantía cubre la reparación o reposición sin cargo de las piezas defectuosas, los portes, desplazamiento y mano de obra corren por cuenta del cliente.

El abono de las piezas defectuosas se realizara una vez se reciban en nuestras instalaciones y sean analizadas por nuestro servicio técnico.

RESERVA DE DOMINIO:

En todas las ventas existirá reserva de dominio a favor de Fullsprayer, S.L. en tanto en cuando no se haya abonado por el comprador la totalidad del precio de la bomba adquirida.

Se establece como condición general para cualquier venta que Fullsprayer, S.L. realice la sumisión por las partes a los Juzgados y tribunales de Murcia.

La aceptación por parte del cliente de la mercancía supone el sometimiento a estas clausulas.

DEVOLUCION DE MERCANCIA:

Cualquier devolución debe de ser previamente autorizada por Fullsprayer, S.L., los gastos de transporte así como de revisión y manipulación de la misma serán siempre a cargo del comprador.

En ningún caso aceptaremos devolución de mercancía a portes debidos.

Imprescindible para devoluciones: avisar previamente e informar del numero de albarán o factura.

www.fullsprayer.com



Fullsprayer, S.L.

Parque Industrial "Vistabella"

Parcela 2.2, Nave 5

30892 Librilla (Murcia) Spain

Tel: +34 968 657 690

Mail: www.fullsprayer.com

[Facebook.com/gamapulverizadoresyatomizadores](https://www.facebook.com/gamapulverizadoresyatomizadores)